


# Table des matières

- Windows** ..... 2
  - Explorer & Ui ..... 2
  - Le PowerShell ..... 2
  - SuperScript ..... 2
  - Le Shell MsDOS ..... 2
  - Les Scripts MsDOS ..... 3
- LES TUTAUX WINDOWS** ..... 3
- LES TRUCS & ASTUCES** ..... 3










# Windows











## Explorer & Ui

-  [\[PATH\]](#) Les Paths et variables d'environnements.










## Le PowerShell

-  [\[DSC Déployer par fichier MOF\]](#) Créer un fichier de déploiement MOF.
-  [\[Get-ADOrganizationalUnit\]](#) Connaitre le nombre de Users par OU.
-  [\[GetADDomain&Forest\]](#) Connaitre la version d'un domaine AD et sa Forêt.
-  [\[GCI alias "GetChild-Item"\]](#) Rechercher un dossier spécifique et loguer le Path.
-  [\[GET-ADUser\]](#) Lister le dernier Login de vos Utilisateurs.
-  [\[GET-ADUser\]](#) Lister les Users désactivé depuis les 30 derniers jours.
-  [\[GET-ADGroupMember\]](#) Lister les Users faisant partie d'un groupe dans votre AD.
-  [\[New-Item -Path \\$Profile\]](#) Créer un profil PowerShell.
-  [\[Set-ExecutionPolicy\]](#) Autoriser l'invite de commande PowerShell à exécuter des scripts.



## SuperScript

-  [\[Console\]](#) Personaliser Console Powershell.
-  [\[Full Tools in 1 Script\]](#) Tout les outils indispensable dans un seul Script. 
-  [\[Mirroring BKP\]](#) Clonage de donnée entre deux PC dans un domaine.
-  [\[Mirroring BKP\]](#) Clonage de donnée entre une serveur et un NAS dans un domaine.
-  [\[O365\]](#) Transformer Bal Partagée en Bal License.
-  [\[Script VLC\]](#) Automatiser le lancement de VLC Media Player.
-  [\[Script ZIP Folder\]](#) Automatiser la compression d'archive ZIP.

## Le Shell MsDOS














-  [\[NETSH WLAN\]](#) Afficher la clé de votre réseaux WIFI.
-  [\[POWERCFG\]](#) Afficher un rapport sur la batterie de votre pc.
-  [\[SET\]](#) Connaitre le logon serveur.
-  [\[SUPP FILE\]](#) Suppression de Fichier plus vieux que X jours.
-  [\[UPTIME\]](#) Connaitre l' Uptime d'une Machine .
-  [\[SYSTEMINFO\]](#) Obtenez les information de configuration de votre machine.
-  [\[VLC\]](#) Lancer VLC en commande DOS.
-  [\[WMIC\]](#) Afficher votre clé de licence Windows.
-  [\[WMIC COMMANDE\]](#) Comment utiliser les commandes WMIC.

## Les Scripts MsDOS

-  [ISO] Générer une image .ISO par script.
-  [BKP] Sauvegarde via fichier de commande DOS.








## LES TUTAUX WINDOWS

-  [GESTION DE L'ALIMENTATION] Activer le Mode de gestion de l'alimentation optimale.
-  [HIBERFILE] Désactiver la mise en veille prolongée.
-  [ISCSI en Miroir] Faire du Raid 1 avec des Lun ISCSI.
-  [PAGES/NUMBERS] Ouvrir un documents Pages ou Numbers OSX avec windows.
-  [POWERSHELL] Personnaliser l'invite de commande.
-  [PROCESSUS] Créer un processus avec powershell.
-  [PROFIL LIST] Débloquer un compte utilisateur.
-  [SNMP] Activer SNMP sur Windows 10.
-  [SYSTEM VOLUME INFORMATION] Nettoyer les fichiers Systemes.
-  [TELNET] Activer la fonctionnalité Telnet.
-  [TSE] Connexion TSE syntaxe & Switch.
-  [WIM] Comment Customiser une Image WIM Windows 7.
-  [WIM] Comment Customiser une Image WIM Windows 10.



## LES TRUCS & ASTUCES

-  [Sécurité Excel] Comment supprimer une protection de feuille ou tableur Excel sans connaitre mot de passe.
-  [Sécurité Bios] Comment supprimer le mot de passe d'un bios codé.
-  [Gestion de KERBEROS] Visualier, révoquer , renouveler les Ticket KERBEROS.
-  [Trousseau de Clés WINDOWS] Visualier, révoquer des enregistrement de mot de passe.
-  [App au Démarrage] Ourir directement la répertoire "Démarrage" de l'utilisateur en cours .

From:  
<https://wiki.mazinger.fr/wiki/> - My Personal Wiki

Permanent link:  
<https://wiki.mazinger.fr/wiki/doku.php?id=windows:index>

Last update: **2025/05/15 19:03**



