

# Table des matières

<b>Mise à Jour OTA pour 8266 Series</b> .....	2
<i><b>Maj de votre firmware</b></i> .....	2
<i><b>Uploader votre firmware</b></i> .....	3
<i><b>Téléchargement</b></i> .....	3



# Mise à Jour OTA pour 8266 Series

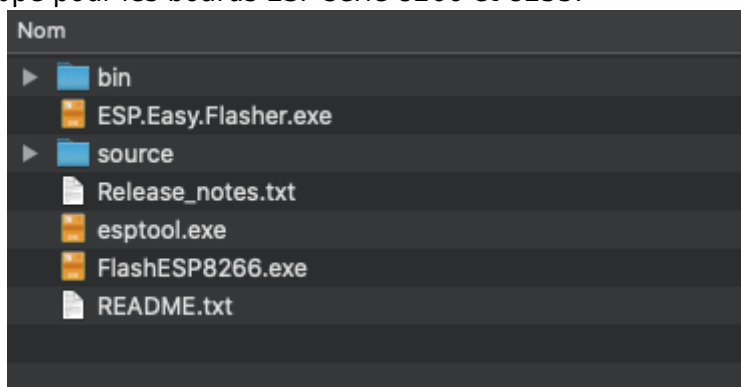
## Maj de votre firmware

Rendez vous sur le GitHub [Page de téléchargement des Firmwares](#)

Télécharger la version **ESPEasy\_ESP82xx\_mega-20200608.zip** dernière à ce jour.

Assets 5	
<a href="#">ESPEasy_elf_files_mega-20200608.zip</a>	48.8 MB
<a href="#">ESPEasy_ESP32_mega-20200608.zip</a>	42.1 MB
<a href="#">ESPEasy_ESP82xx_mega-20200608.zip</a>	60.2 MB
<a href="#">Source code (zip)</a>	
<a href="#">Source code (tar.gz)</a>	

C'est le paquet développé pour les boards ESP série 8266 et 8255.



Dans le répertoire bin vous trouverez les différents binaires pour mettre à jour votre Board.

1. ESP\_Easy\_mega\_20200608\_custom\_ESP8266\_4M1M.bin. (pour le matériel courant).
2. ESP\_Easy\_mega\_20200608\_dev\_ESP8266\_4M1M.bin (pour le matériel plus rare).



**Conseil:** Je vous recommande d'utiliser la version **dev** du binaire qui met en avant les dernières modifications et drivers de composants. Celle-ci contient un large panel de choix.

# Uploader votre firmware

1. Connecter vous sur votre ESP ex: <http://192.168.XXX.XXX> depuis un navigateur Web.
2. Authentifier vous.
3. Aller dans l'onglet Tools.:
4. Faire une sauvegarde de votre ESP avant. (c'est un fichier .dat)
5. Sélectionner Update Firmware.
6. Cliquer sur parcourir sous FIRMWARE.
7. Cibler le binaire à uploader.

**Settings**

**Load** Loads a settings file  
*Note: (File MUST be renamed to "config.dat" before upload!)*

**Save** Saves a settings file

**Firmware**

**Update Firmware** Load a new firmware Max sketch size: 1019 kB (1044464 bytes)

**Filesystem**

**File browser** Show files on internal flash file system


**Factory Reset** Select pre-defined configuration or full erase of settings

---

**Firmware:**  
 Aucun fichier sélectionné.


**FileSystem:**  
 Aucun fichier sélectionné.

Une fois mis à jour, un message apparait avec **Update Success! Rebooting.**



# Téléchargement

Version en date du 08/06/2020.





esp\_easy\_mega\_20200608\_custom\_esp8266\_4m1  
m.bin



esp\_easy\_mega\_20200608\_dev\_esp8266\_4m1m.bi  
n



**NOTE Ne pas fermer la page de votre navigateur pendant ce processus.**

— *sylvain* 2020/06/21 16:01

From:  
<https://wiki.mazinger.fr/wiki/> - **My Personal Wiki**

Permanent link:  
<https://wiki.mazinger.fr/wiki/doku.php?id=arduino:esp8266:maj-ota>

Last update: **2024/03/03 12:56**

